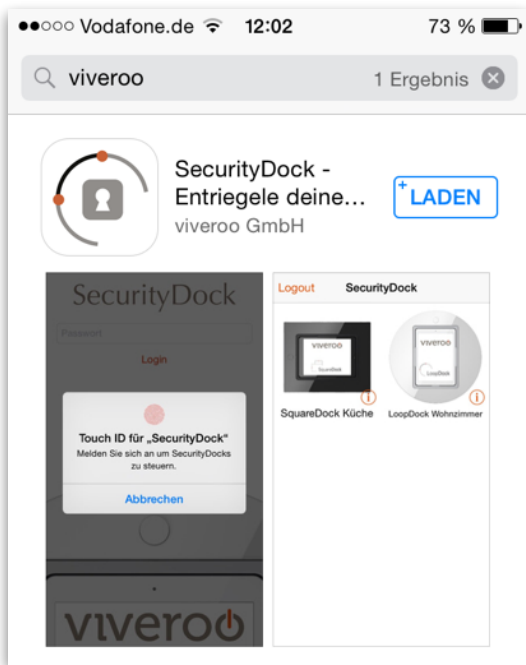


Installationshilfe

Verriegelungssystem security, PIN-kontrolliertes Öffnen mit viveroo App



viveroo

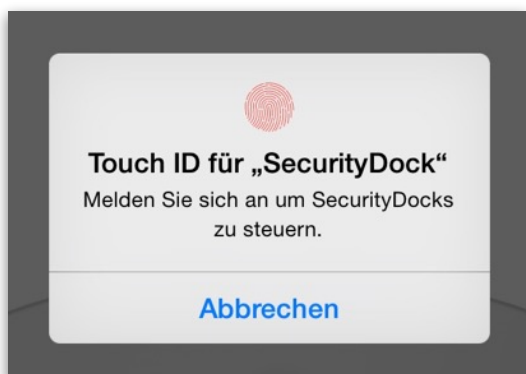


- 1 Ihre viveroo Steuerzentrale ist im Auslieferungszustand bereits verriegelt. Ein Metallbolzen verhindert das Durchdrücken des Knopfes und damit das Öffnen der Klappe. Zum Entriegeln wird die viveroo App „SecurityDock“ benötigt. Laden Sie die App unter dem Suchbegriff „viveroo“ aus dem Apple App Store herunter.

Die App steuert Ihre viveroo Steuerzentrale via Bluetooth. Somit können Sie neben dem iPad in Ihrer Steuerzentrale auch zusätzlich jedes beliebige iOS-Gerät zum Entriegeln verwenden.



- 2 Legen Sie beim ersten Öffnen der App ein Passwort fest und bestätigen Sie mit „Signup“. Wenn Sie ein iOS-Gerät mit Touch ID verwenden (ab iPhone 5s bzw. ab iPad Air 2) können Sie zum Entsperren auch Ihren Fingerabdruck benutzen.



Installationshilfe

Verriegelungssystem SecurityDock, PIN-kontrolliertes Öffnen mit viveroo App




viveroo



- 3 Nun gelangen Sie auf eine Übersichtsseite, auf der Ihre verfügbaren viveroo Steuerzentralen angezeigt werden.

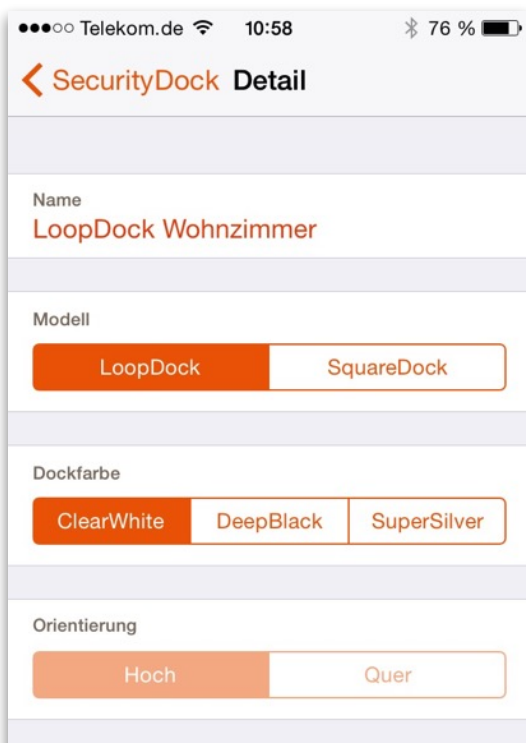
! Achtung: Schließen Sie Ihre viveroo Steuerzentrale an die Stromversorgung an, damit das Bluetooth-Modul ein Signal aussenden kann und in der App angezeigt wird.

! Aktivieren Sie zusätzlich Bluetooth auf Ihrem iOS-Gerät.



- 4 Tippen Sie auf das Bild Ihrer viveroo Steuerzentrale. Ihre Kamera wird nun aktiviert, gestatten Sie bitte dafür den Zugriff. Um Ihr iOS-Gerät und Ihre viveroo Steuerzentrale zu verbinden, scannen Sie den QR-Code auf der beigelegten KeyCard. Dieser Vorgang ist nur einmal nötig, danach kennen sich die Geräte und können problemlos miteinander kommunizieren. Eine Meldung zeigt Ihnen die erfolgreiche Kopplung der Geräte an.

! Hinweis: Bitte bewahren Sie die KeyCard sicher auf. Zum Einrichten eines neuen iOS-Geräts oder beim Zurücksetzen des Passworts wird diese wieder benötigt. Die KeyCards werden außerdem von viveroo archiviert und können jederzeit angefordert werden.



- 5 Wenn Sie nun auf Ihre viveroo Steuerzentrale tippen, wird der Bolzen magnetisch angezogen und die Steuerzentrale entriegelt. Anschließend können Sie den Button durchdrücken und die Klappe öffnen. Das Zeitfenster zum Öffnen beträgt 5 Sekunden. Danach wird die Steuerzentrale mit einem hörbaren Klicken wieder verriegelt.

Durch Tippen auf das kleine „i“ neben der Steuerzentrale können Sie einige Anpassungen vornehmen, wie z.B. den Namen, das Modell oder die Farbe ändern.